

FLASH sur les TRAVAUX THP

Plan de prévention Balisage








Conformité matériels Habilitation

Consignations








Dispositions Générales

		
Apprenez à connaître le matériel	Ne transformez pas le matériel	Formez et Habilites les opérateurs
		
Portez les équipements de protection individuelle	Méfiez-vous de la violence de l'eau sous pression	Communiquez



Préparer l'intervention

		
Prenez connaissance des consignes	Délimitez et balisez le chantier	Aménager l'aire de travail
		
Supprimez les risques électriques		Installez avec soin et vérifiez les flexibles

Exécution des travaux

		
Equipe de travail (2 personnes minimum)	Procédure générale de mise en service	Travail à la lance
		
Travail au furet	Travail au pistolet	Travail avec chariot
		
Interruption de travail		

Conduite à tenir en cas d'accident

	
Règles générales	En cas de blessures par jet ou par choc